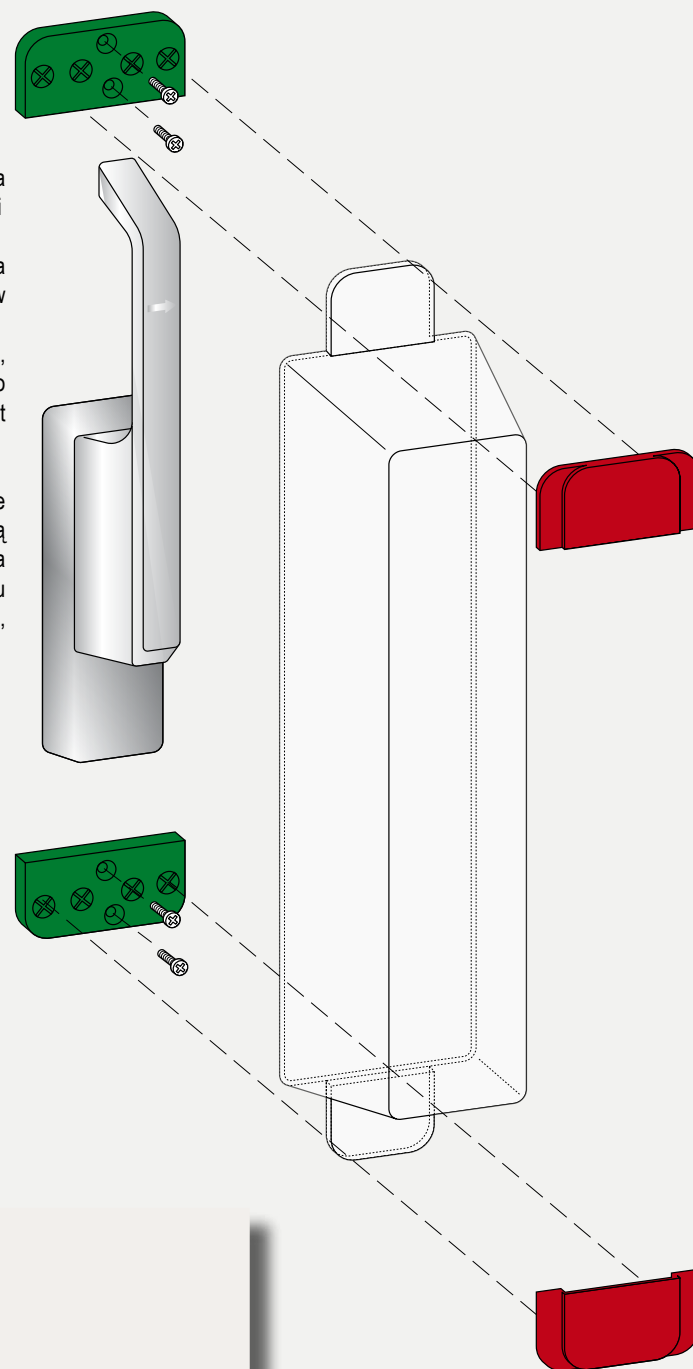


Funkcja

GfS Osłony są tania, łatwą w instalacji propozycją, minimalizującą nieuzasadnione wyjścia przez drzwi ewakuacyjne, które jednocześnie dają możliwość swobodnej ucieczki osobom w przypadku zagrożenia i koniecznej ewakuacji. Osłony wielokrotnego użycia pracują z zielonymi i czerwonymi opatentowanymi nakładkami (zielona pod i czerwona nad osłoną) z określonymi punktami do wyłamania. GfS Osłony są wykonane z niełamiwego macro-lon plastiku. Są montowane na drzwiach na klamce drzwiowej osłaniając ją i w ten sposób zapobiegają otwarciu drzwi. Z konieczności otwarcia drzwi w razie ewakuacji, osłony muszą być łatwo usuwalne dlatego czerwona, górna płytka montażowa jest wyłamywalna i gdy konieczna jest ewakuacja po wyłamaniu czerwonej płytki GfS Osłona odpada dając dostęp do klamki. Osłona jest ponownie instalowana z nową czerwoną nakładką i drzwi są ponownie zabezpieczone. Ten system posiada zaletę niskich kosztów eksploatacji (w przypadku wyłamania tylko czerwone nakładki są wymieniane, a nie cała osłona).

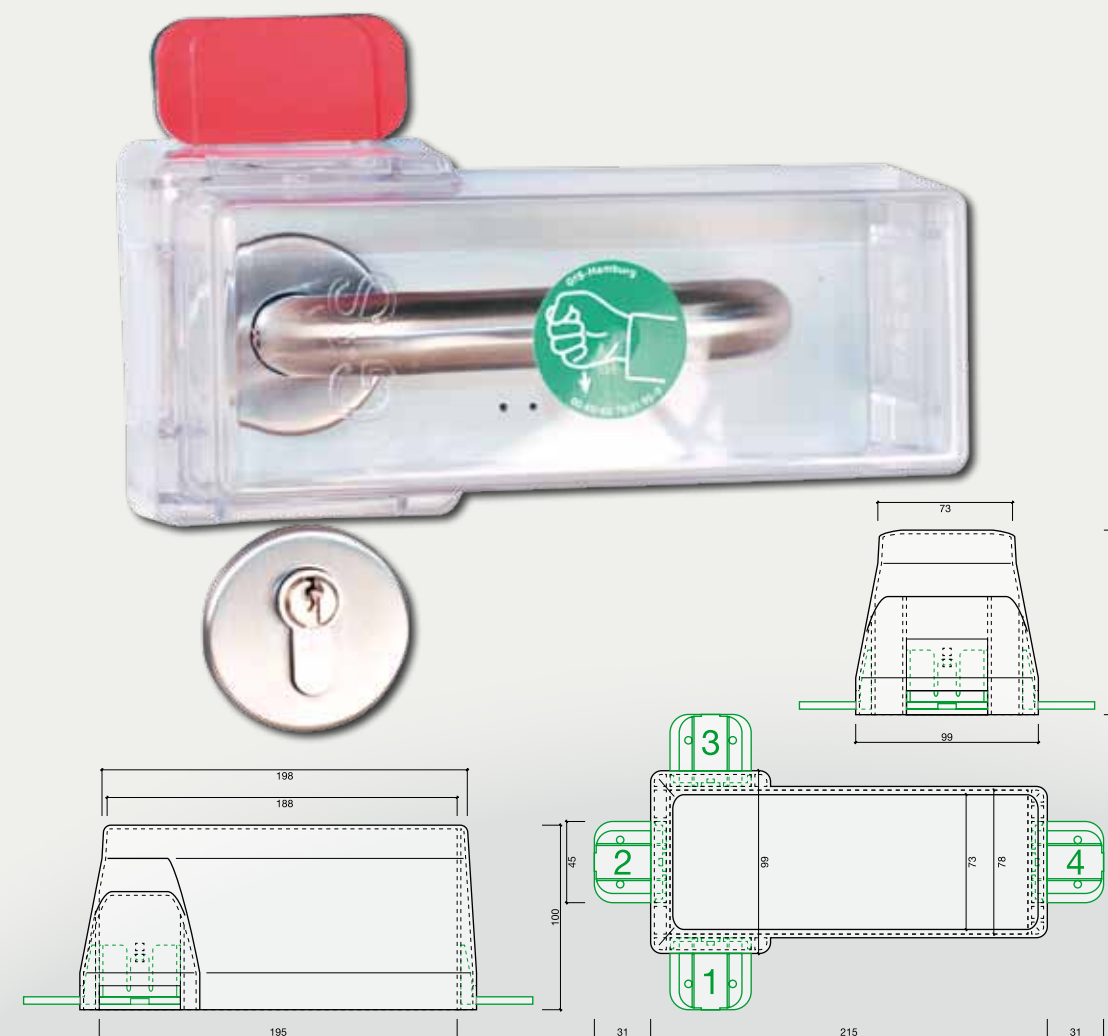


Główne Zalety

- Szybki i łatwy sposób instalacji
- Wizualne i fizyczne zabezpieczenie otwarcia
- Łatwość identyfikacji użycia (zielona płytka pod i czerwona nad)
- Alarmowa opcja możliwa (GfS Guard Osłona)
- Rozwiązanie bezpieczne (pęka tylko płytka, nie osłona)

GfS Osłona Typ K

Prod. Nr 901 500



Akcesoria i części zapasowe na str. 46



Zestaw zawiera

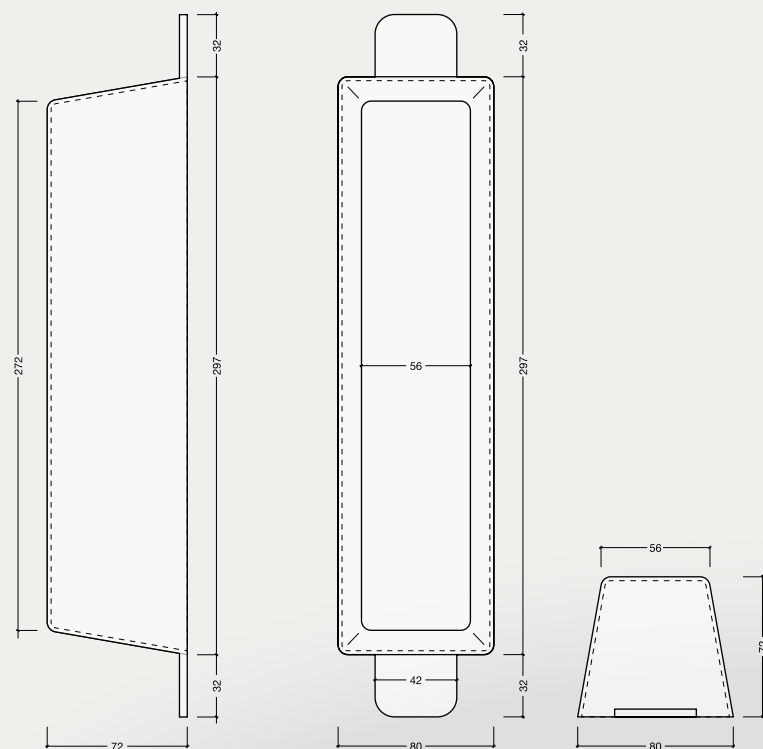
- 1x GfS Osłona Typ K
- 2x zielone płytki montażowe
- 6x czerwonych płytek montażowych
- 2x wspomiki montażowe
- 3x stabilizatory
- 1x piktogram

GfS Osłona Typ K jest używana do zabezpieczenia klamek drzwiowych. Osłona jest wykonana z przezroczystego i nie tłukącego się materiału Makrolon. W przypadku konieczności ewakuacji osłonę można usunąć siłą. Po uderzeniu w osłonę Piny czerwonej nakładki są wyłamywane i osłona opada do dołu. Osłonę można ponownie użyć wymieniając tylko czerwone nakładki.

Właściwe specyfikacje i instrukcje dostępne są na stronie www.gfs-online.com

GfS Osłony Typ D 2

Prod. Nr 901 480



Wymiennik GfS Osłona Typ D2

Prod. Nr 901 481

GfS Osłona Typ D2 jest używana do zabezpieczenia dźwigni blokujących i klamek okiennych. Osłona jest wykonana z przezroczystego i nie tłukącego się materiału Makrolon. W przypadku konieczności ewakuacji osłonę można usunąć siłą. Po uderzeniu w osłonę Piny czerwonej nakładki są wylamywane i osłona opada do dołu. Osłonę można ponownie użyć wymieniając tylko czerwone nakładki.

Zestaw zawiera

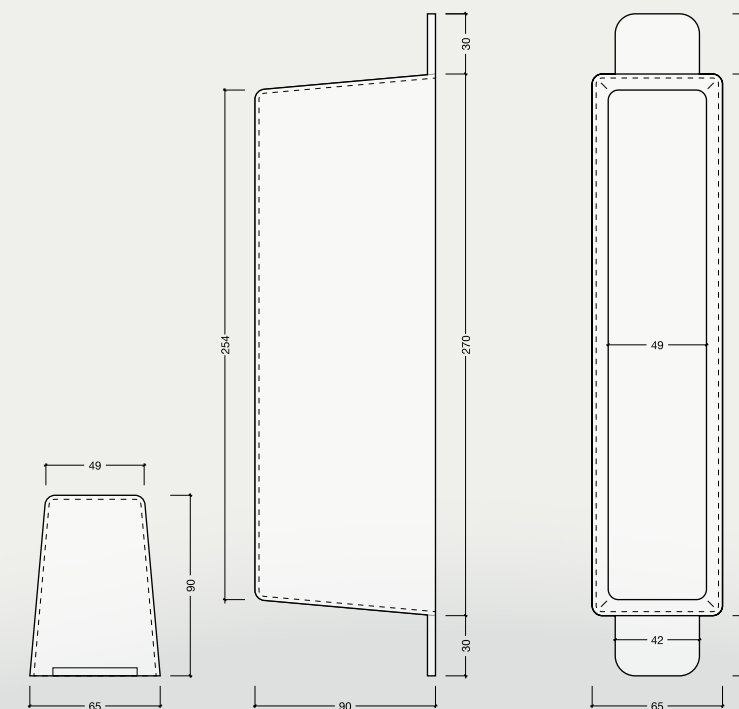
- 1x GfS Osłona Typ D2
- 2x zielone płytki
- 6x czerwone płytki
- 1x piktogram



Części zapasowe i akcesoria na str. 46

GfS Osłona Typ E

Prod. Nr 901 290



Wymiennik GfS Osłona Typ E

Prod. Nr 901 291

GfS Osłona Typ E jest używana do zabezpieczenia dźwigni blokujących i klamek okiennych. Osłona jest wykonana z przezroczystego i nie tłukącego się materiału Makrolon. W przypadku konieczności ewakuacji osłonę można usunąć siłą. Po uderzeniu w osłonę Piny czerwonej nakładki są wylamywane i osłona opada do dołu. Osłonę można ponownie użyć wymieniając tylko czerwone nakładki.

Zestaw zawiera

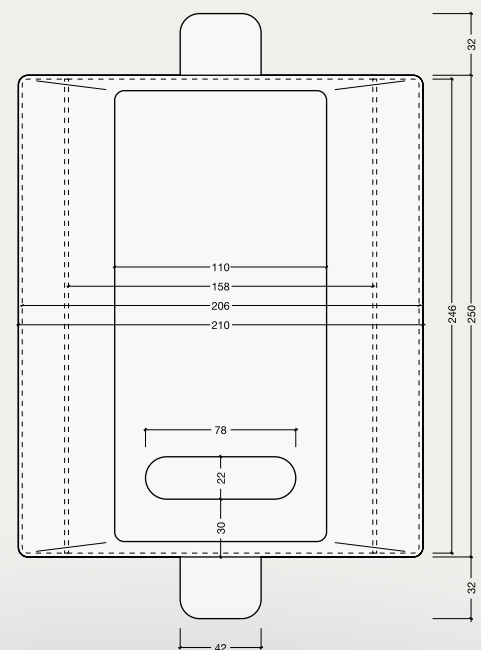
- 1x GfS Osłona Typ E
- 2x zielona płytka
- 6x czerwona płytka
- 1x piktogram



Części zapasowe i akcesoria na str. 46

GfS Osłony Typ S

Prod. Nr 901 300



Wymiennik GfS Osłona Typ S

Prod. Nr 901 301

The GfS Osłona Typ S do zabezpieczenia klamek w salach gimnastycznych i niektórych przycisków. Osłona jest wykonana z przezroczystego i nie tłukącego się materiału Makrolon. W przypadku konieczności ewakuacji osłonę można usunąć siłą. Po uderzeniu w osłonę Piny czerwonej nakładki są wylamywane i osłona opada do dołu. Osłonę można ponownie użyć wymieniając tylko czerwone nakładki.

Zestaw zawiera

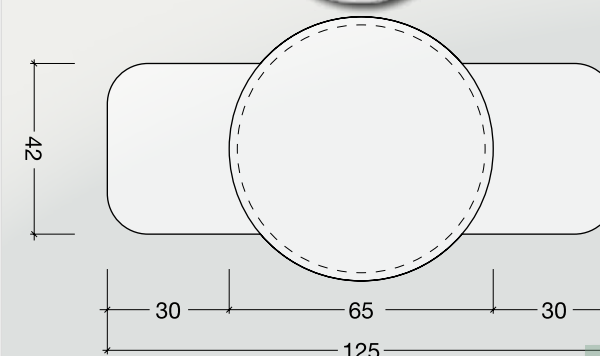

- GfS Osłona Typ S
- 2 x zielone płytki
- 6 x czerwone płytki
- 1 piktogram



Części zapasowe i akcesoria na str. 46

GfS Osłona Typ F

Prod. Nr 901 240



Wymiennik GfS Osłona Typ F

Prod. Nr 901 241

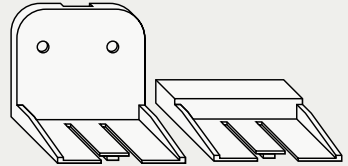





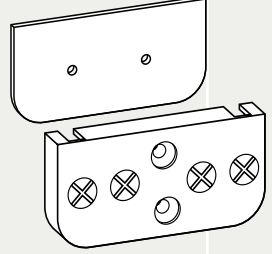
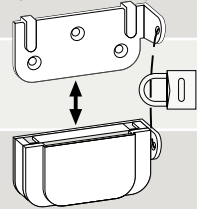
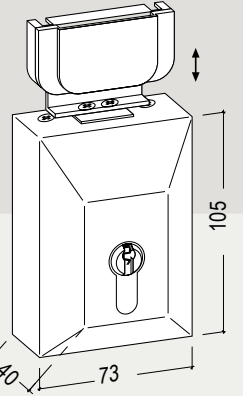
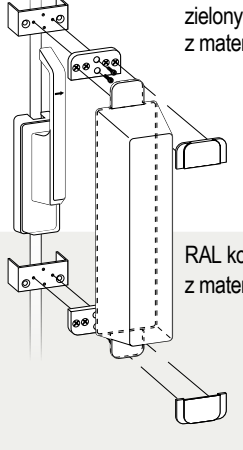
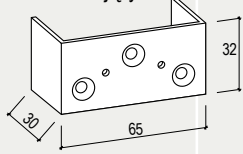
GfS Osłona Typ F jest używana do zabezpieczenia wkładki cylindrycznej klucza nie wyższej niż 48 mm. Osłona jest wykonana z przezroczystego i nie tłukącego się materiału Makrolon. W przypadku konieczności ewakuacji osłonę można usunąć siłą. Po uderzeniu w osłonę Piny czerwonej nakładki są wylamywane i osłona opada do dołu. Osłonę można ponownie użyć wymieniając tylko czerwone nakładki.

Zestaw zawiera

- 1x GfS Osłona Typ F
- 2x zielone płytki
- 6x czerwone płytki
- 1x piktogram



Części zapasowe i akcesoria na str. 46

<p>Zestaw wymiany wsporników montażowych</p> <p>dla GfS Osłona Typ K 2 wsporniki, 3 stabilizatory</p> 	<p>Prod. Nr</p> <p>901 502</p>	<p>Czerwone płytki montażowe</p> <p>dla GfS Osłony Typ D 2, E, F, K, S zestaw = 6 sztuk o wymiarach : 33 x 65 x 5 mm</p> 	<p>Prod. Nr</p> <p>901 292</p>
<p>Naklejki</p> <p>dla GfS Osłona Typ D 2, E, F, F 2, K zielona</p>  <p>dla GfS Osłona Typ S zielona</p> 	<p>Prod. Nr</p> <p>901 504</p> <p>901 353</p>	<p>dla GfS Osłona Typ K zestaw = 6 sztuk Wymiary: 33 x 65 x 5 mm</p>  <p>Zielone płytki montażowe</p> <p>dla wszystkich GfS Osłon zestaw= 2 sztuki Wymiary: 33 x 65 x 10 mm</p> 	<p>Prod. Nr</p> <p>951 292</p> <p>901 294</p>
<p>Specjalny zestaw montażowy</p> <p>dla GfS Osłony Typ D2, E, F, K pozwala na montaż bez wiercenia otworów. Nadaje się do wszystkich drzwi, szczególnie zalecany do drzwi pożarowych.</p> 	<p>Prod. Nr</p> <p>901 677</p>	<p>GfS Osłony, zamknięcia</p> <p>dla GfS Osłon Typ D2, E, F pozwala osobom autoryzowanym skorzystać z drzwi ewakuacyjnych bez wyłamywania czerwonych płytek montażowych</p>  <p>bez klódki 901 298</p> <p>Kłódka (różne zmknięcia) 901 252</p> <p>Kłódka (jeden rodzaj) 901 262</p>	<p>Prod. Nr</p> <p>901 298</p> <p>901 252</p> <p>901 262</p>
<p>GfS skrzynka blokująca</p> <p>dla GfS Osłony Typ D2, E, F umożliwia autoryzowanym osobom użycie wyjścia ewakuacyjnego bez konieczności wyłamywania czerwonych płytek montażowych</p>  <p>bez pół wkładki cylicyrycznej 901 295</p> <p>z pół wkładką cylicyryczną 901 296</p>	<p>Prod. Nr</p> <p>901 295</p> <p>901 296</p>	<p>Wsporniki montażowe</p> <p>dla GfS Osłon Typ D2, E dla drzwi z prętami przesuwными, zestaw = 2 sztuki</p>  <p>zielony (RAL 6029) z materiałami mocującymi 901 490</p> <p>RAL kolor, z materiałami mocującymi 901 491</p> 	<p>Prod. Nr</p> <p>901 490</p> <p>901 491</p>